

# Inversión Ranking Mensual

Marzo 2023



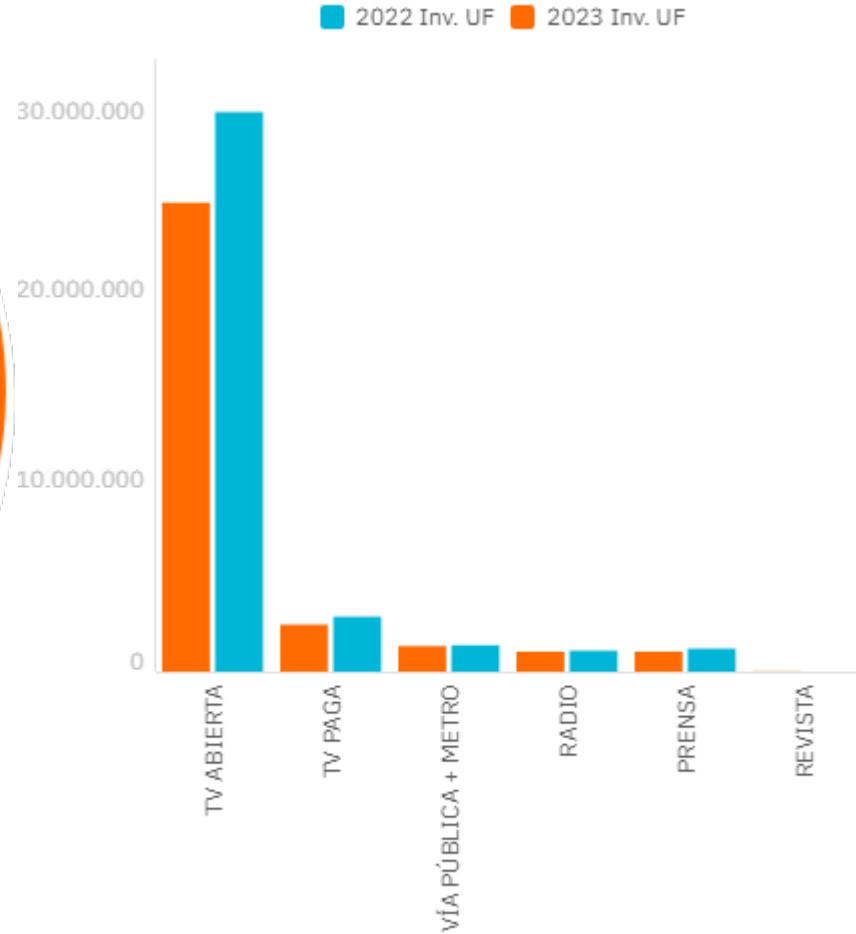
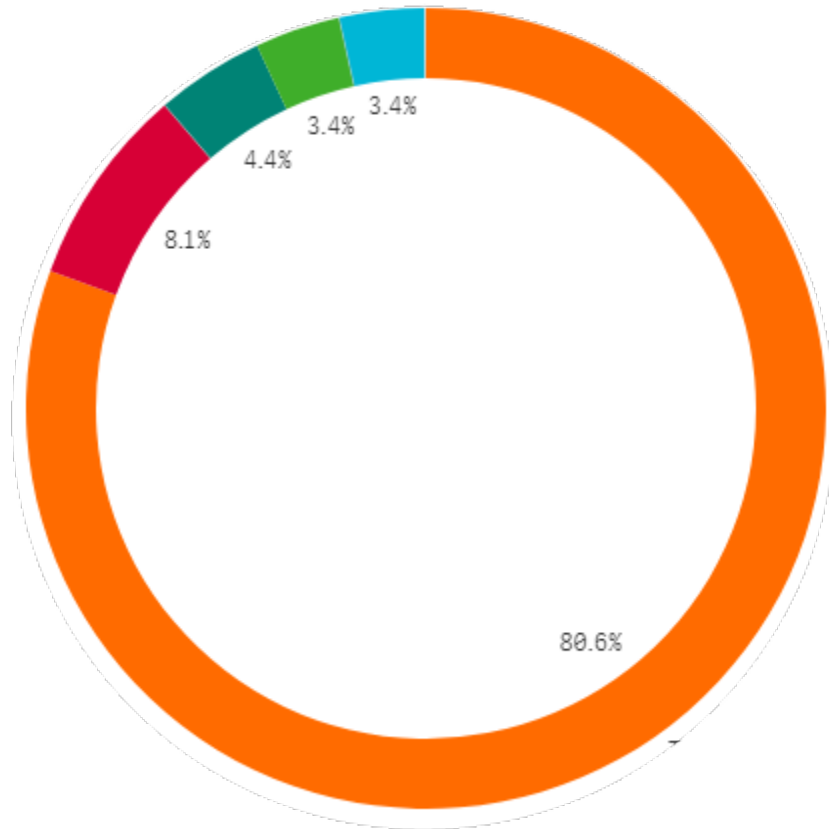
### Variación Inversión en Medios - 2022 vs 2023 | Acumulado Enero a Marzo

Medio	2022 Inv. UF	Share %	2023 Inv. UF	Share %	Variacion %
<b>Total</b>	<b>35.890.116</b>	<b>100,00%</b>	<b>30.494.753</b>	<b>100,00%</b>	<b>-15,03%</b>
TV ABIERTA	29.318.340	81,69%	24.571.928	80,58%	-16,19% ↓
TV PAGA	2.879.808	8,02%	2.468.075	8,09%	-14,30% ↓
VÍA PÚBLICA + METRO	1.386.332	3,86%	1.338.296	4,39%	-3,46% ↓
RADIO	1.098.876	3,06%	1.051.852	3,45%	-4,28% ↓
PRENSA	1.205.419	3,36%	1.048.217	3,44%	-13,04% ↓
REVISTA	1.341	0,00%	16.385	0,05%	1122,32% ↑

Nota: Los valores de inversión, fueron calculados en base a los precios de lista entregados por los medios publicitarios, los cuales no incluyen descuentos ni bonificaciones de ningún tipo. Motivo por el cual las cifras entregadas pueden, en algunos casos, presentar fuertes distorsiones con la realidad de cada medio, soporte, empresas, agencia y rubro.

**CONFIDENCIAL**

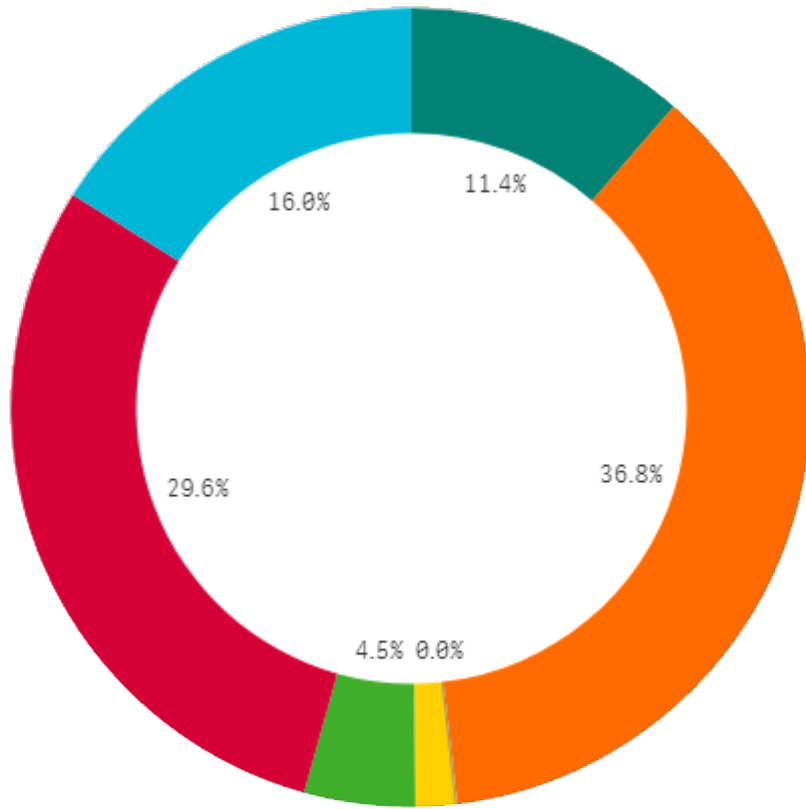




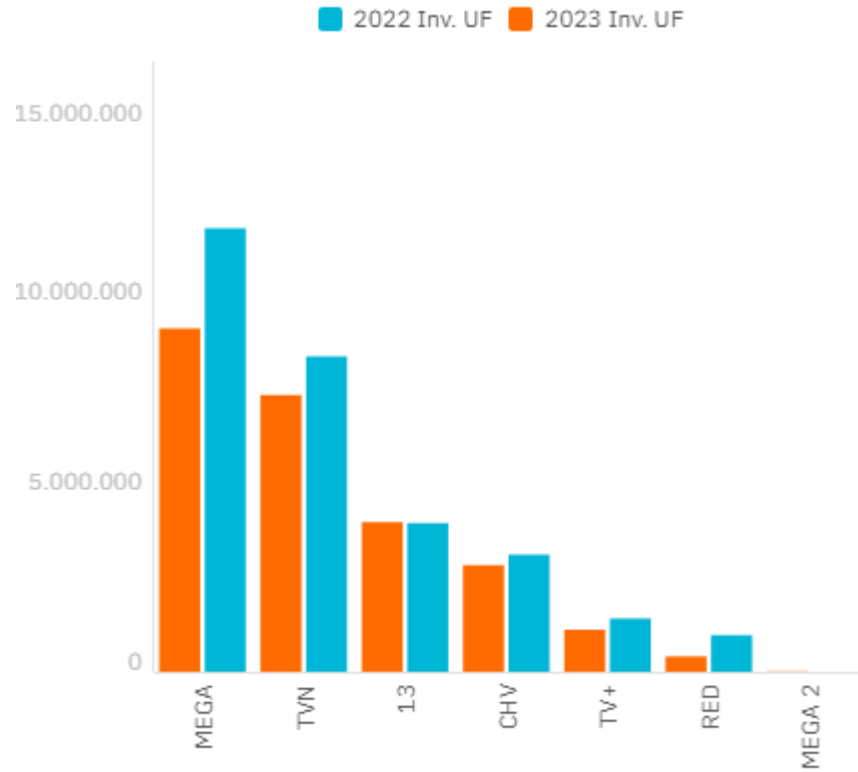
Nota: Los valores de inversión, fueron calculados en base a los precios de lista entregados por los medios publicitarios, los cuales no incluyen descuentos ni bonificaciones de ningún tipo. Motivo por el cual las cifras entregadas pueden, en algunos casos, presentar fuertes distorsiones con la realidad de cada medio, soporte, empresas, agencia y rubro.

**CONFIDENCIAL**





### Variación Inversión



Variación de la Inversión



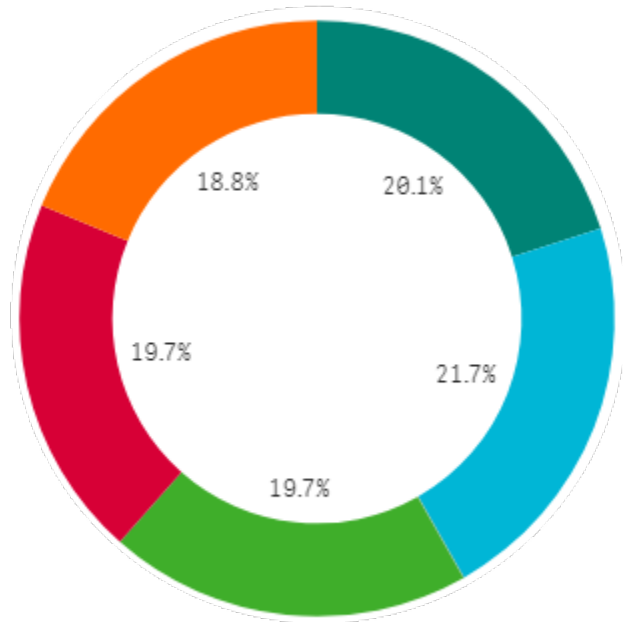
Nota: Los valores de inversión, fueron calculados en base a los precios de lista entregados por los medios publicitarios, los cuales no incluyen descuentos ni bonificaciones de ningún tipo. Motivo por el cual las cifras entregadas pueden, en algunos casos, presentar fuertes distorsiones con la realidad de cada medio, soporte, empresas, agencia y rubro.

**CONFIDENCIAL**

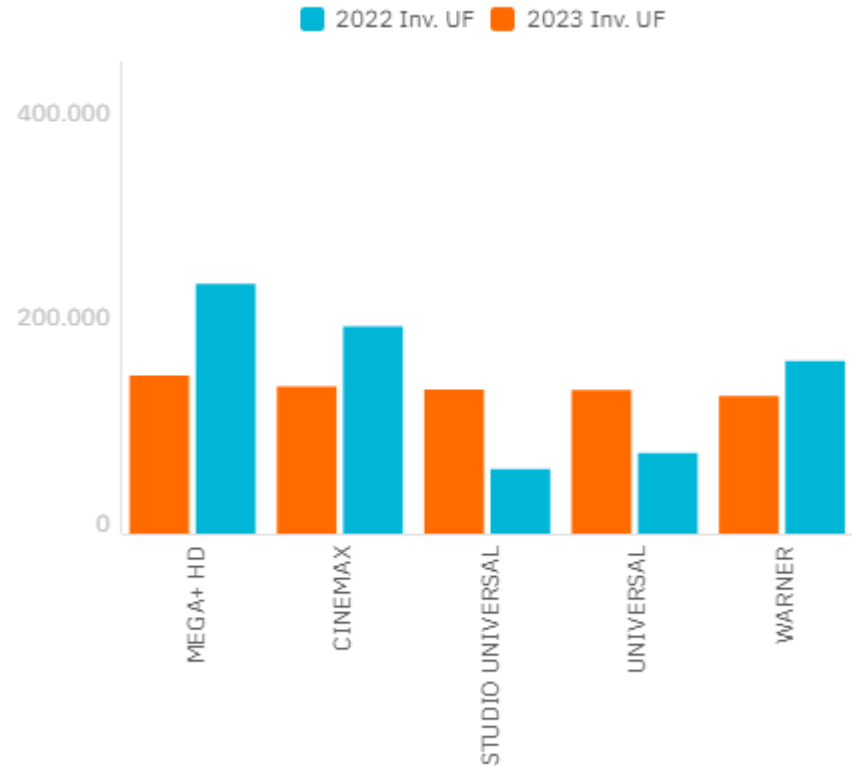


# Top 5 Tv Paga

Acumulado Enero - Marzo 2023



## Variación Inversión



Variación de la Inversión

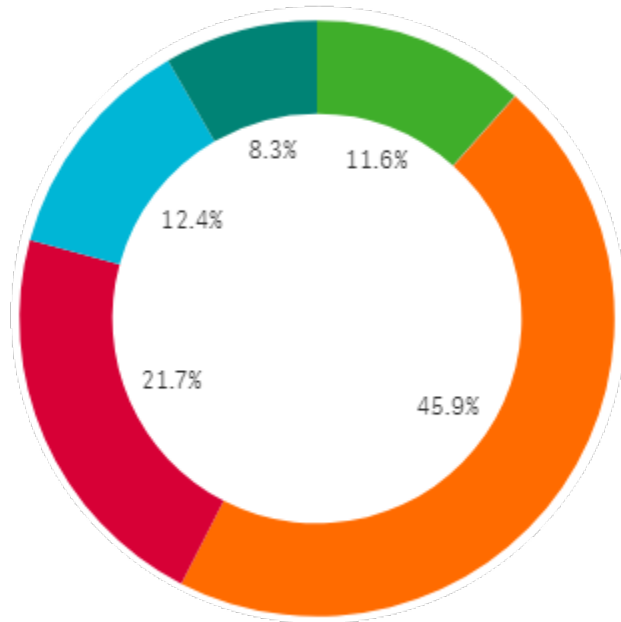
Nota: Los valores de inversión, fueron calculados en base a los precios de lista entregados por los medios publicitarios, los cuales no incluyen descuentos ni bonificaciones de ningún tipo. Motivo por el cual las cifras entregadas pueden, en algunos casos, presentar fuertes distorsiones con la realidad de cada medio, soporte, empresas, agencia y rubro.

**CONFIDENCIAL**

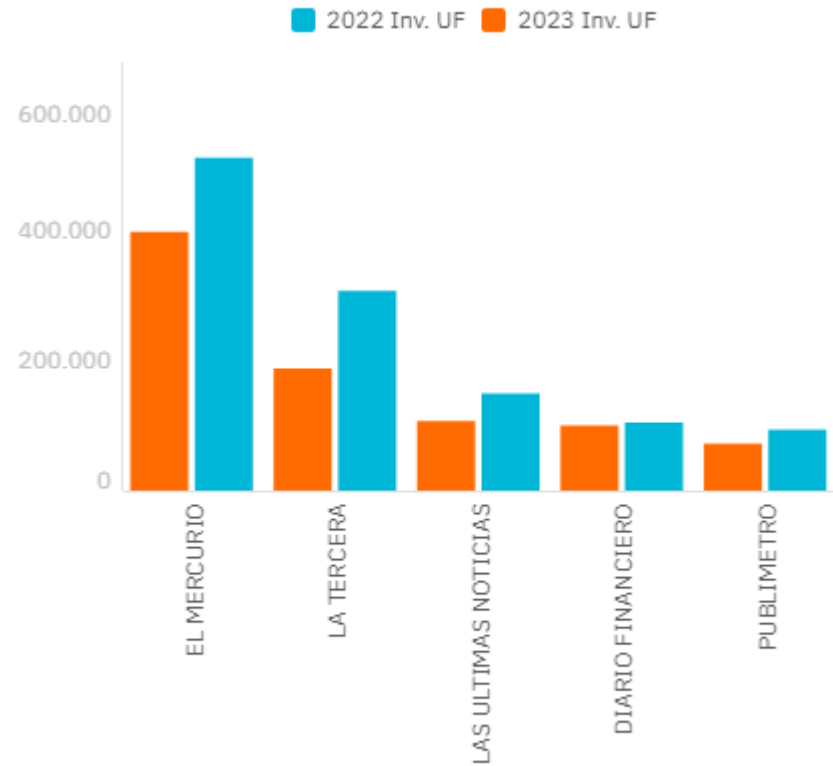


# Top 5 Prensa

Acumulado Enero - Marzo 2023



## Variación Inversión



Variación de la Inversión

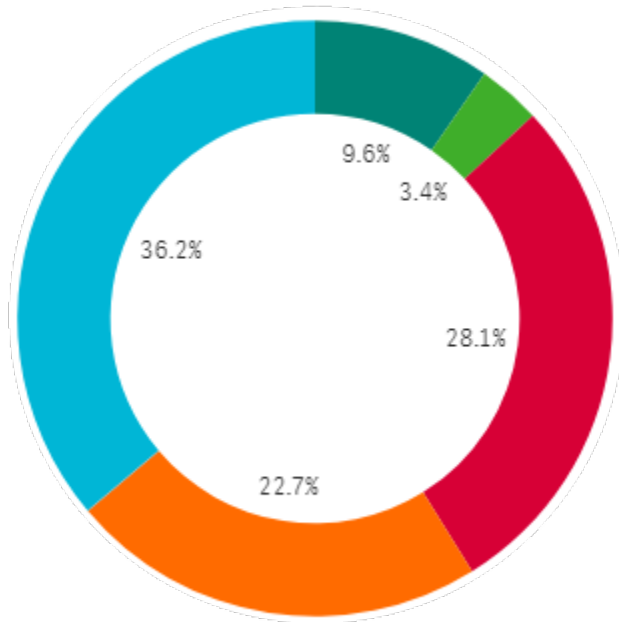
Nota: Los valores de inversión, fueron calculados en base a los precios de lista entregados por los medios publicitarios, los cuales no incluyen descuentos ni bonificaciones de ningún tipo. Motivo por el cual las cifras entregadas pueden, en algunos casos, presentar fuertes distorsiones con la realidad de cada medio, soporte, empresas, agencia y rubro.

**CONFIDENCIAL**



# Top 5 Vía Pública y Metro

Acumulado Enero - Marzo 2023



JC DECAUX

GLOBAL MEDIA

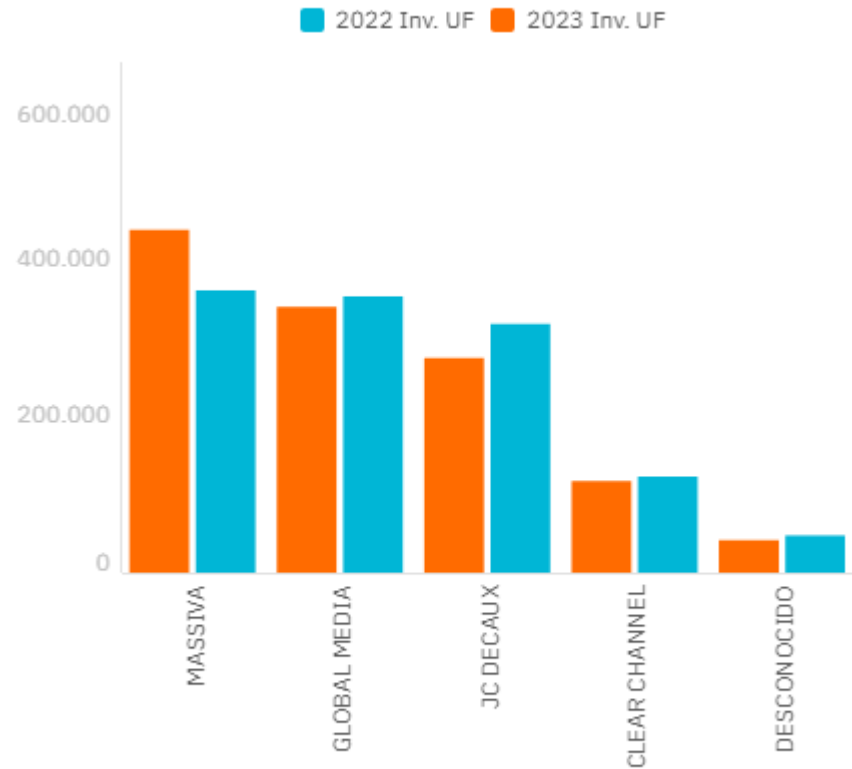
MASSIVA

CLEAR CHANNEL

DESCONOCIDO

\*corresponde a los soportes en los cuales se desconoce el Comercializador

## Variación Inversión



## Variación de la Inversión

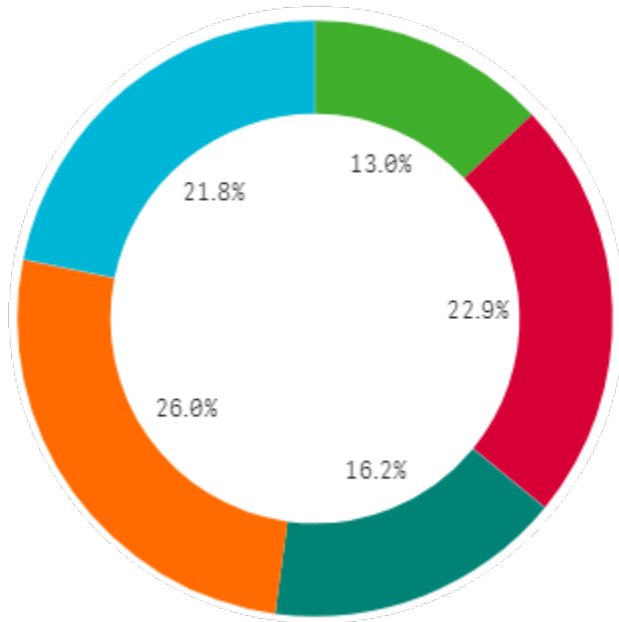
Nota: Los valores de inversión, fueron calculados en base a los precios de lista entregados por los medios publicitarios, los cuales no incluyen descuentos ni bonificaciones de ningún tipo. Motivo por el cual las cifras entregadas pueden, en algunos casos, presentar fuertes distorsiones con la realidad de cada medio, soporte, empresas, agencia y rubro.

**CONFIDENCIAL**



# Top 5 Radio

Acumulado Enero - Marzo 2023



## Variación Inversión



Variación de la Inversión



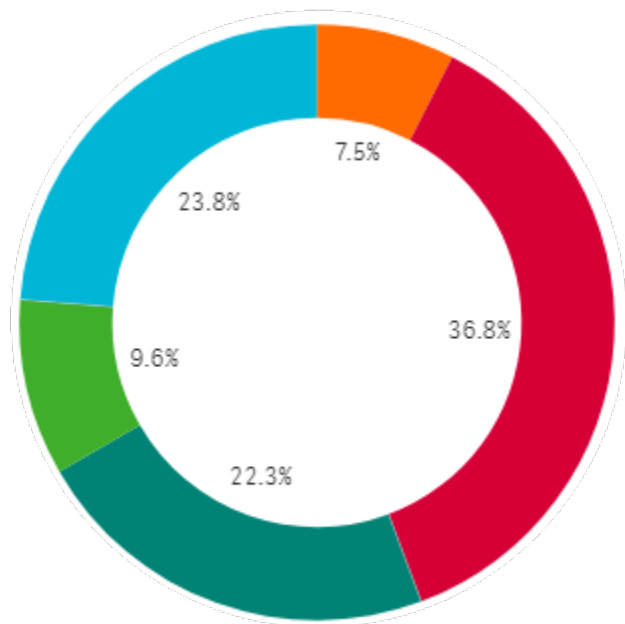
Nota: Los valores de inversión, fueron calculados en base a los precios de lista entregados por los medios publicitarios, los cuales no incluyen descuentos ni bonificaciones de ningún tipo. Motivo por el cual las cifras entregadas pueden, en algunos casos, presentar fuertes distorsiones con la realidad de cada medio, soporte, empresas, agencia y rubro.

**CONFIDENCIAL**

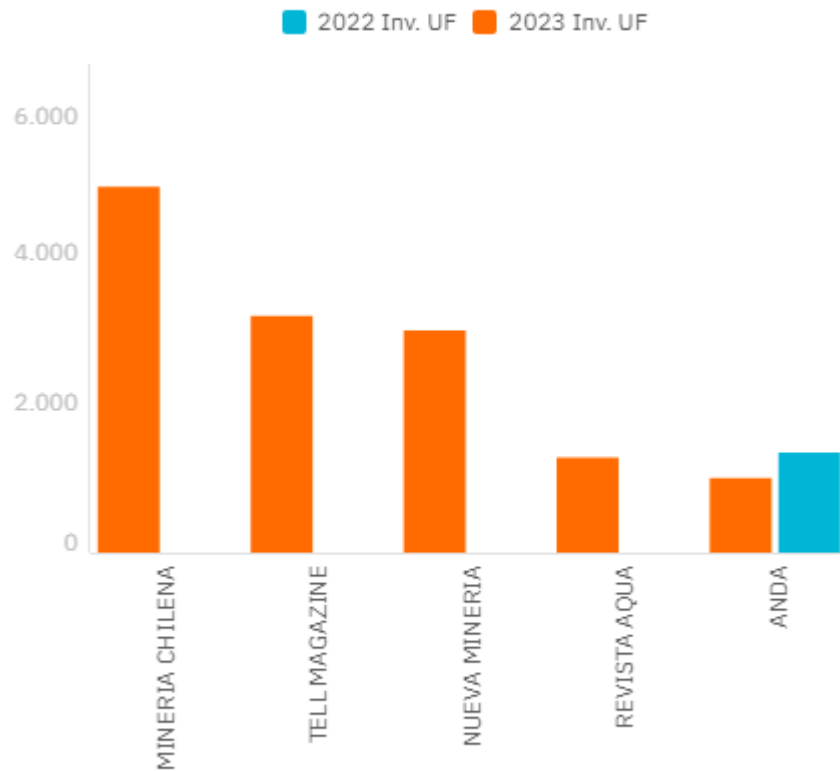


# Top 5 Revistas

Acumulado Enero - Marzo 2023



## Variación Inversión



Variación de la Inversión

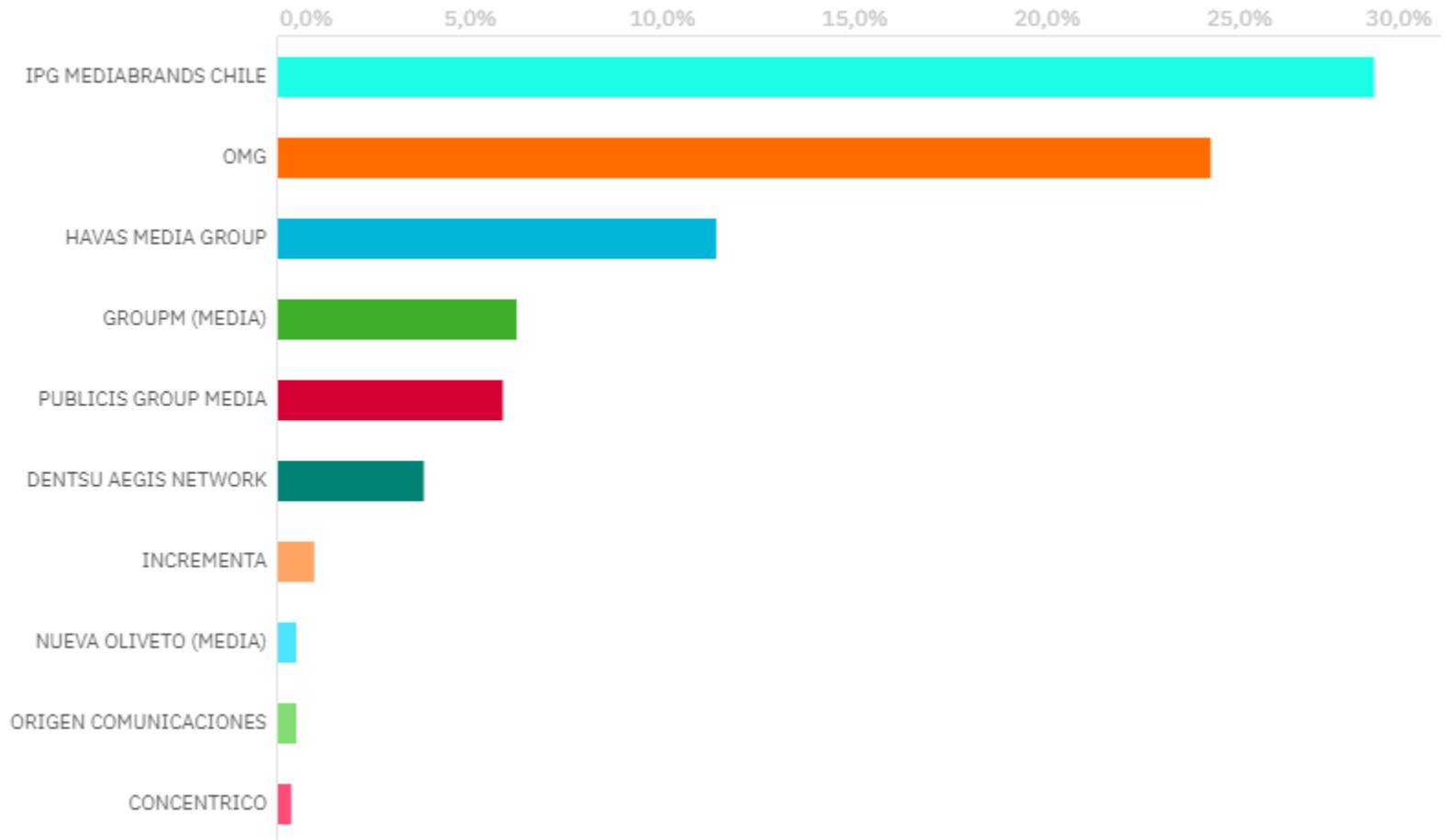
Nota: Los valores de inversión, fueron calculados en base a los precios de lista entregados por los medios publicitarios, los cuales no incluyen descuentos ni bonificaciones de ningún tipo. Motivo por el cual las cifras entregadas pueden, en algunos casos, presentar fuertes distorsiones con la realidad de cada medio, soporte, empresas, agencia y rubro.

**CONFIDENCIAL**



# Top 10 Share Agencias de Medios

Acumulado Enero - Marzo 2023



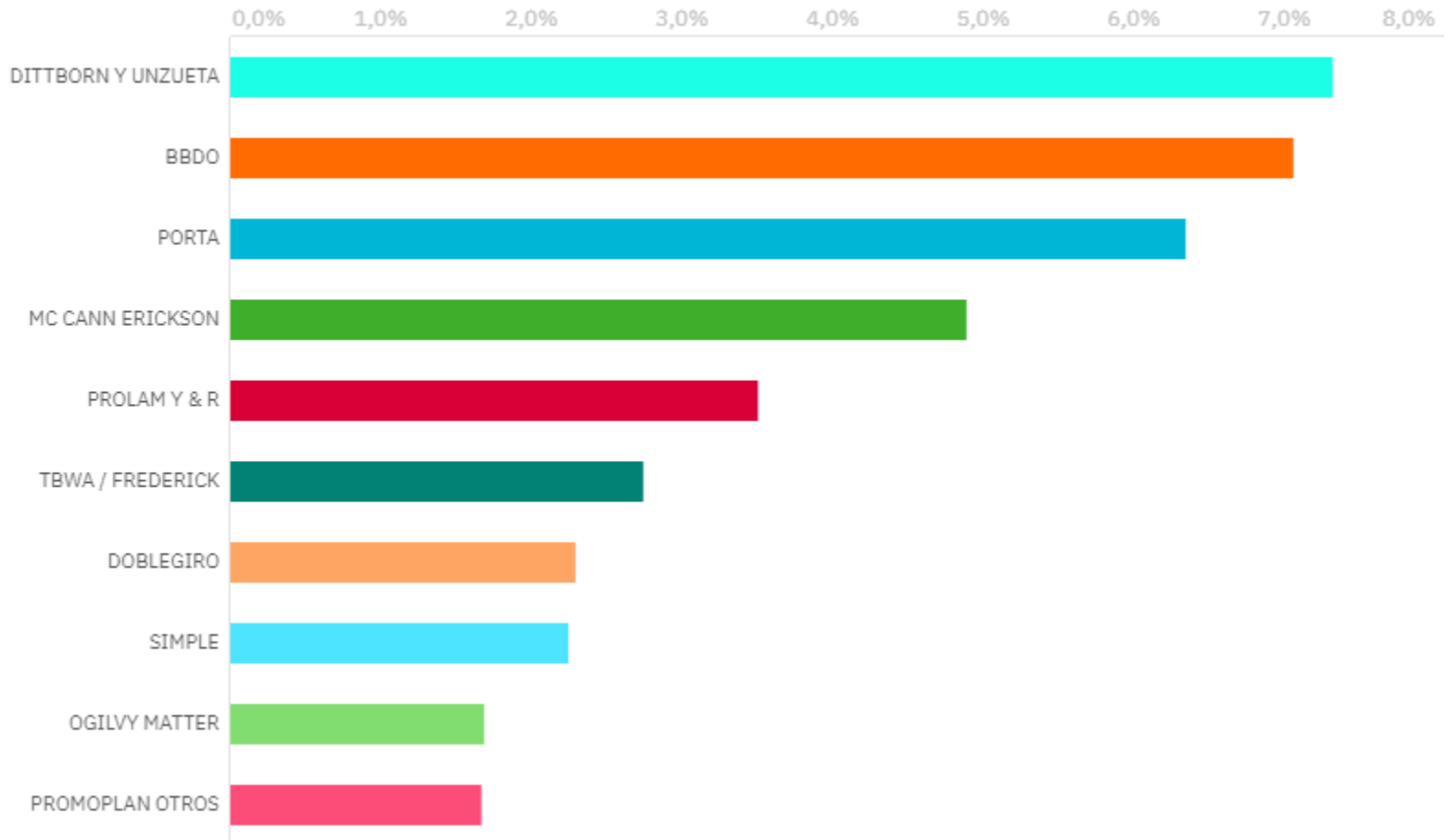
Nota: Los valores de inversión, fueron calculados en base a los precios de lista entregados por los medios publicitarios, los cuales no incluyen descuentos ni bonificaciones de ningún tipo. Motivo por el cual las cifras entregadas pueden, en algunos casos, presentar fuertes distorsiones con la realidad de cada medio, soporte, empresas, agencia y rubro.

**CONFIDENCIAL**



# Top 10 Share Agencias Creativas

Acumulado Enero - Marzo 2023



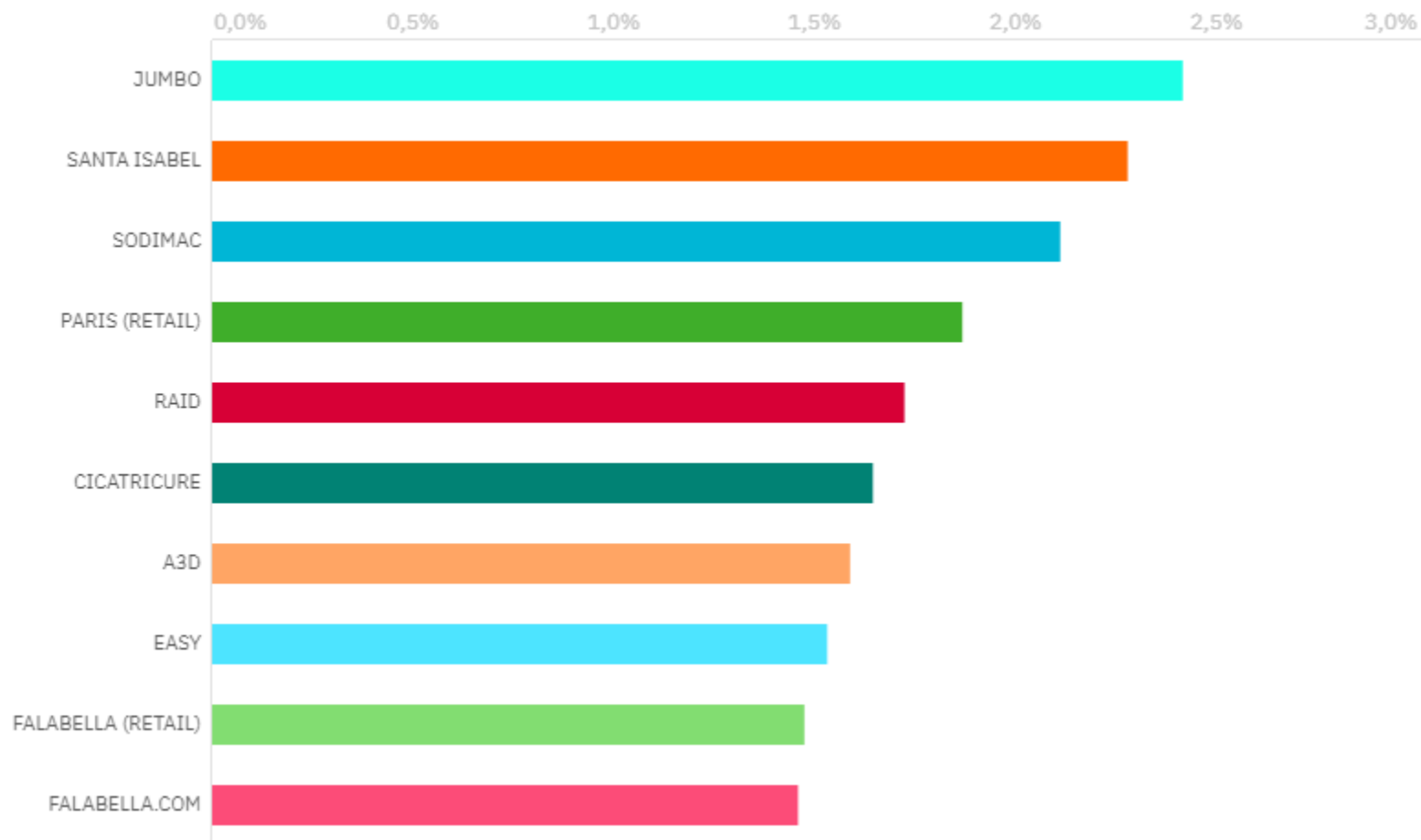
Nota: Los valores de inversión, fueron calculados en base a los precios de lista entregados por los medios publicitarios, los cuales no incluyen descuentos ni bonificaciones de ningún tipo. Motivo por el cual las cifras entregadas pueden, en algunos casos, presentar fuertes distorsiones con la realidad de cada medio, soporte, empresas, agencia y rubro.

**CONFIDENCIAL**



# Top 10 Share Marcas

Acumulado Enero - Marzo 2023



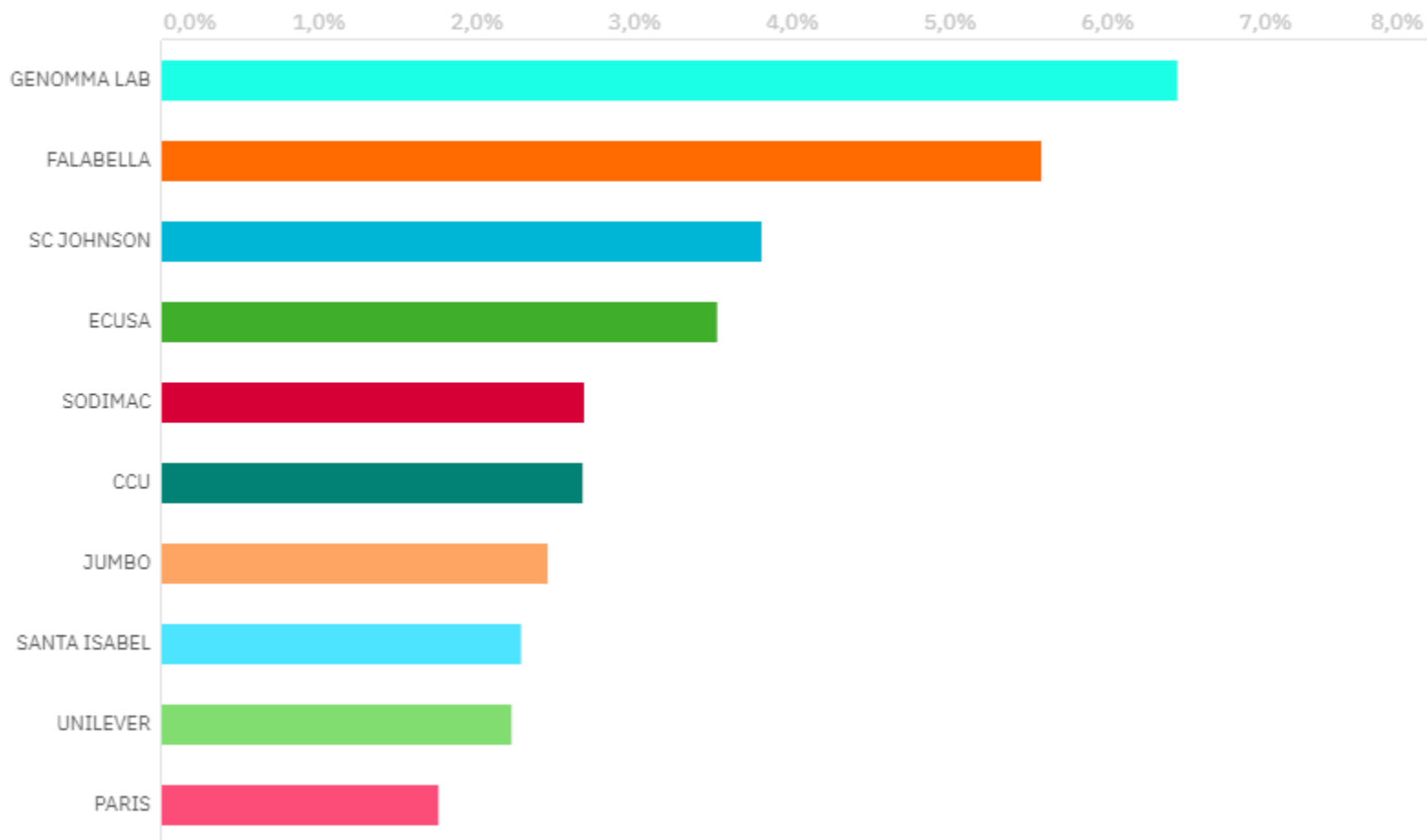
Nota: Los valores de inversión, fueron calculados en base a los precios de lista entregados por los medios publicitarios, los cuales no incluyen descuentos ni bonificaciones de ningún tipo. Motivo por el cual las cifras entregadas pueden, en algunos casos, presentar fuertes distorsiones con la realidad de cada medio, soporte, empresas, agencia y rubro.

CONFIDENCIAL



# Top 10 Share Empresas

Acumulado Enero - Marzo 2023



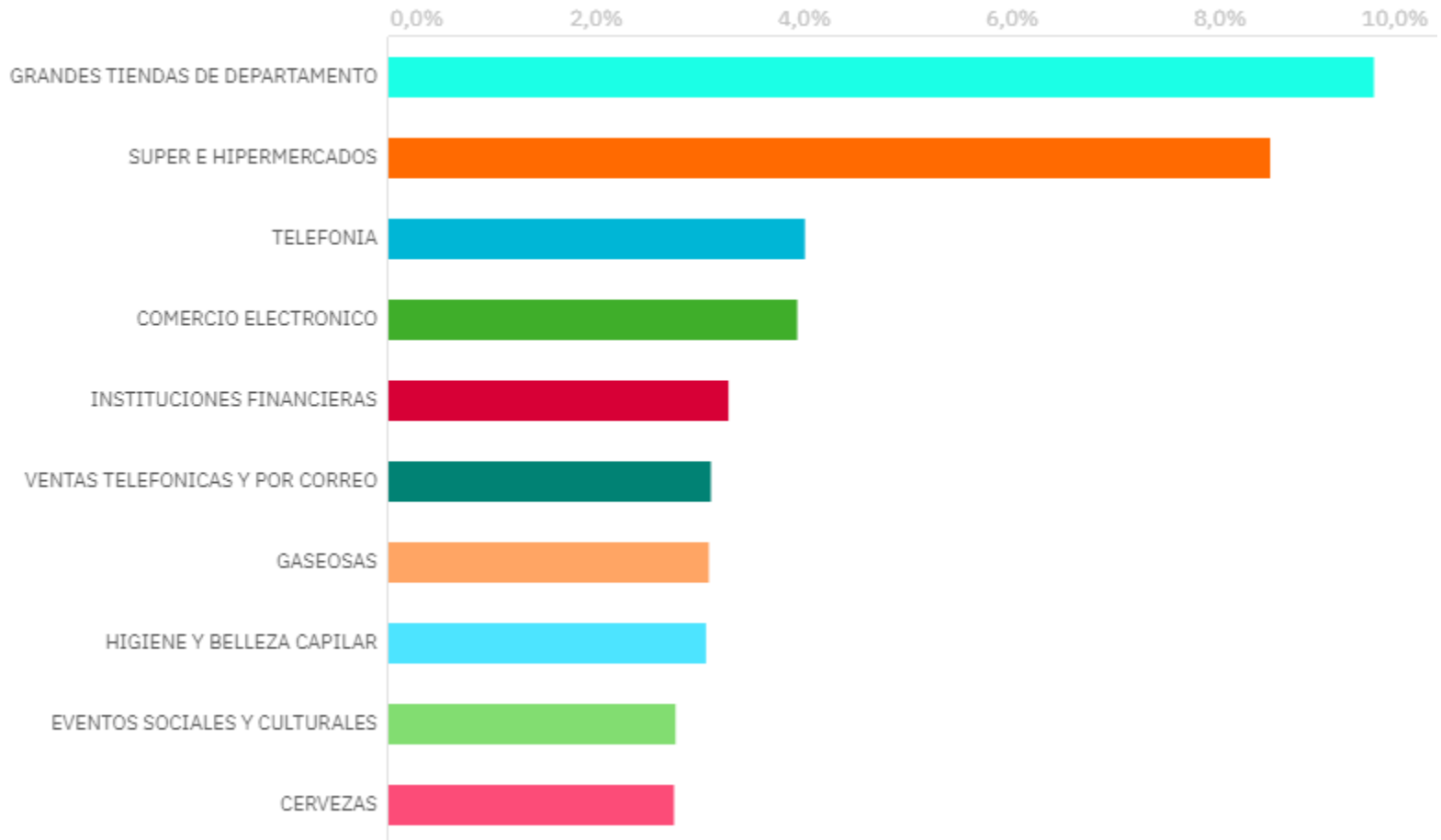
Nota: Los valores de inversión, fueron calculados en base a los precios de lista entregados por los medios publicitarios, los cuales no incluyen descuentos ni bonificaciones de ningún tipo. Motivo por el cual las cifras entregadas pueden, en algunos casos, presentar fuertes distorsiones con la realidad de cada medio, soporte, empresas, agencia y rubro.

**CONFIDENCIAL**



# Top 10 Share Rubros

Acumulado Enero - Marzo 2023



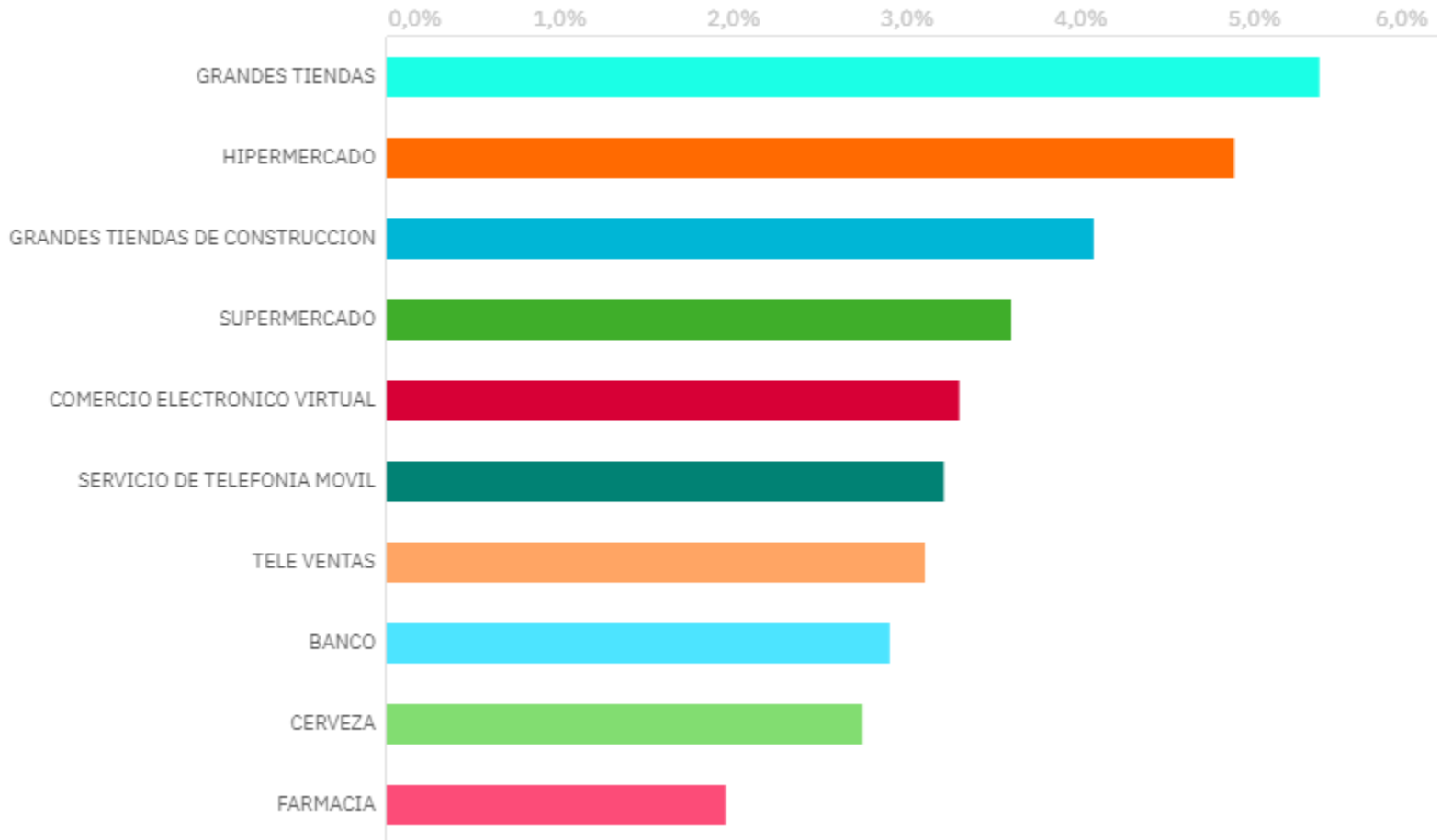
Nota: Los valores de inversión, fueron calculados en base a los precios de lista entregados por los medios publicitarios, los cuales no incluyen descuentos ni bonificaciones de ningún tipo. Motivo por el cual las cifras entregadas pueden, en algunos casos, presentar fuertes distorsiones con la realidad de cada medio, soporte, empresas, agencia y rubro.

**CONFIDENCIAL**



# Top 10 Share Sub Rubros

Acumulado Enero - Marzo 2023



Nota: Los valores de inversión, fueron calculados en base a los precios de lista entregados por los medios publicitarios, los cuales no incluyen descuentos ni bonificaciones de ningún tipo. Motivo por el cual las cifras entregadas pueden, en algunos casos, presentar fuertes distorsiones con la realidad de cada medio, soporte, empresas, agencia y rubro.

CONFIDENCIAL



**¿Deseas conocer más estudios como este?**

[megatime.cl/blog](https://megatime.cl/blog)

[hola@megatime.cl](mailto:hola@megatime.cl)

  **megatimegroup**