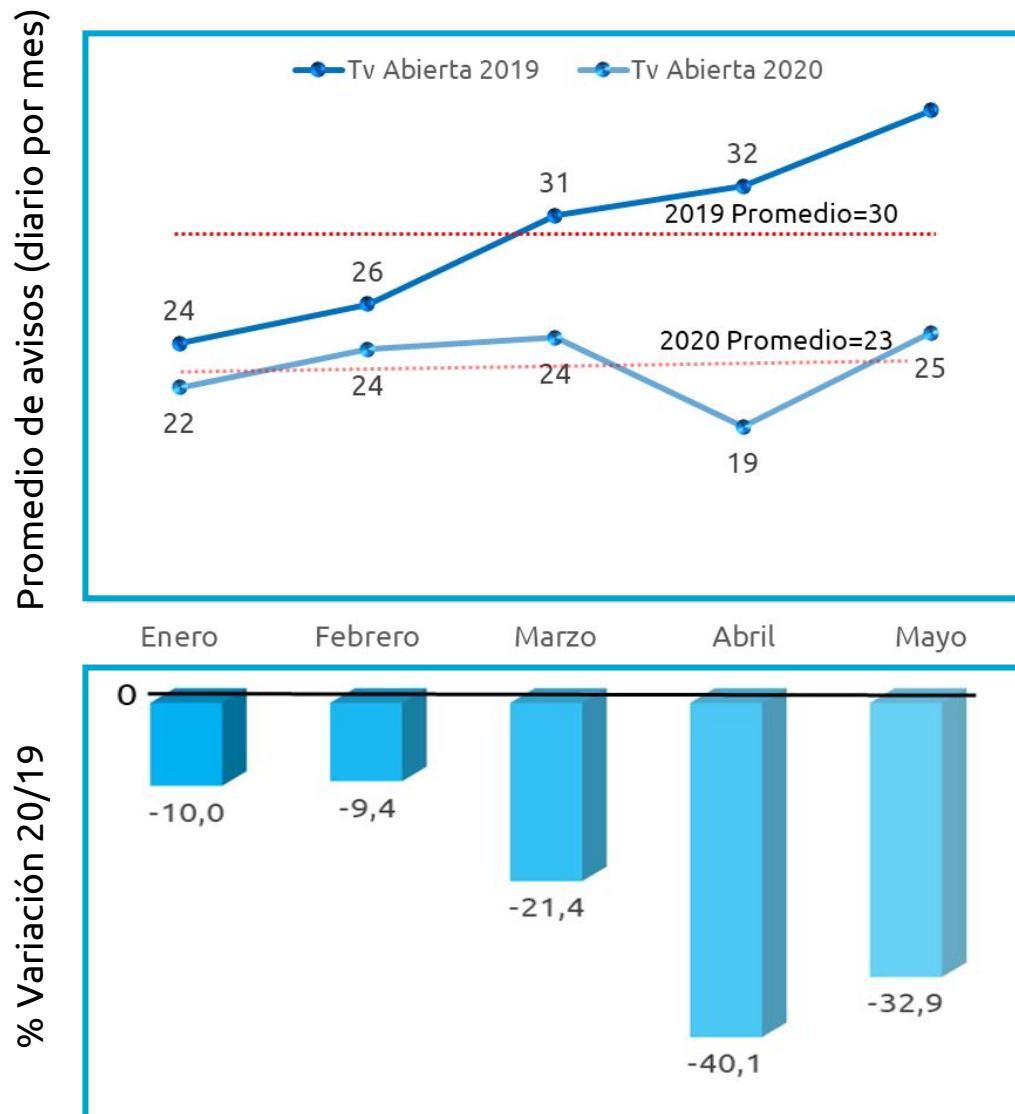


Promedio de
avisos diarios por mes
en **Televisión**



PROMEDIO DE AVISOS NUEVOS DIARIOS POR MES

TV ABIERTA



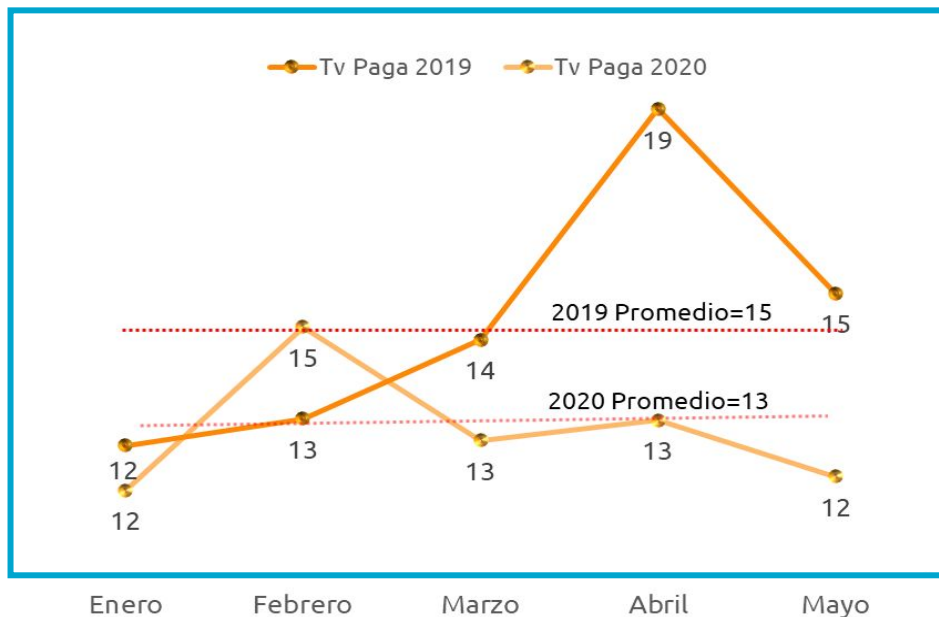
La cantidad de avisos nuevos diarios por mes en Tv Abierta muestra una pérdida sostenida de aproximadamente 10% entre enero-febrero 2020 en comparación al mismo periodo 2019.

A partir de marzo 2020 la disminución de avisos diarios por mes con respecto a 2019 aumenta y se hace variable en los meses siguientes. Obteniéndose un promedio de **23** avisos nuevos diarios por mes en el periodo enero-mayo 2020.

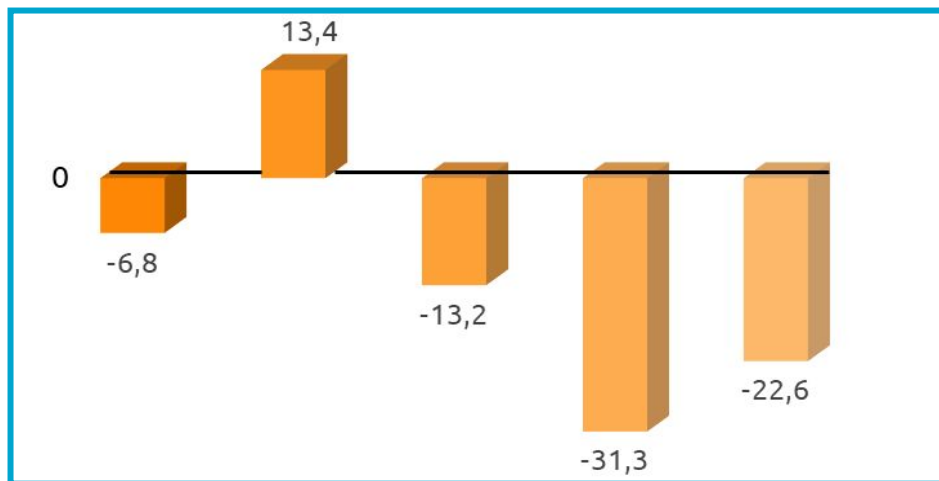
PROMEDIO DE AVISOS NUEVOS DIARIOS POR MES

TV PAGA

Promedio de avisos (diario por mes)



% Variación 20/19



La cantidad de avisos nuevos diarios por mes en Tv Paga para el año 2020 ha permanecido entre 12 y 13 avisos nuevos promedio por día con excepción del mes de febrero que mostró 15 avisos nuevos promedio diario. El periodo enero -mayo 2020 posee un promedio de **13** avisos nuevos diarios. Una tendencia más variable es encontrada para el mismo periodo del año 2019.

El porcentaje de variación entre 2020 y 2019 ubica a febrero 2020 como el único mes con mayor cantidad de avisos nuevos por día en 2020.

 **Deseas conocer más estudios como este?** 

megatime.cl/blog

hola@megatime.cl

  **megatimegroup**